

SLXシリーズ得意ワザ・5

操作パネルによるティーチング

- ステップの挿入・置換・削除
- シングルステップの順行・逆行
- ティーチングポイントへの直接移動
- 任意ステップ起動



パソコンティーチング セッティングPCによるティーチング

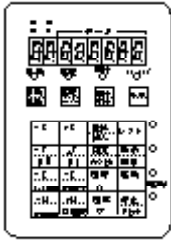
- ティーチング
- シングルステップ(順行・逆行)
- 任意ステップ起動
- 挿入、置換、削除



手動操作BOXによるティーチング

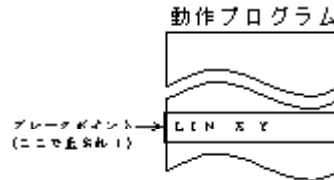
< オプション >

- 自動(連続/シングル)
- 手動
- 順行・逆行
- 入/出力操作
- ティーチング操作



ブレイクポイントの指定

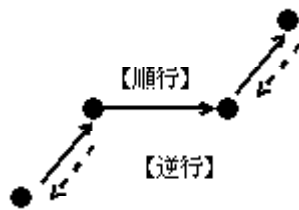
動作確認やティーチング作業で便利です



ステップ動作の順行・逆行

< オプション >

ティーチング作業や手動介入の作業に便利です。



パレタイジング ポイント位置決め

ポイントデータテーブルは簡単に作成できます。

PTMA ポイントNO.

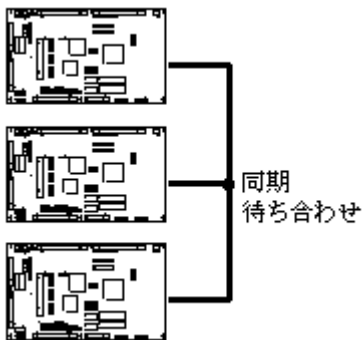
ポイントデータテーブル

	X	Y	Z	A
1				
2				
3				

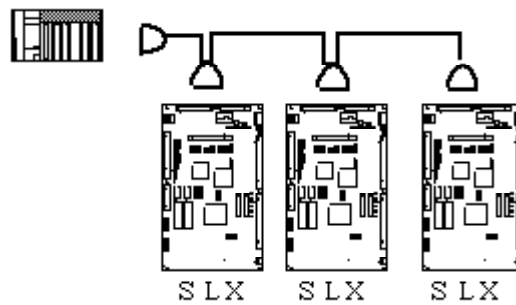
並列運転

[入出力による並列運転]

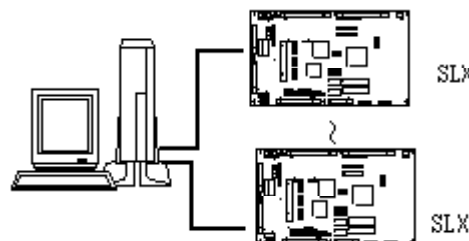
時間指定 同期
待ち合せ入力 による同期



[シーケンサ・ネットワーク] < オプション >



[PCによるライン制御]



使用目的に応じて並列運転やライン化が可能です。